

## CUADRO 1. CAUSAS TOS CRÓNICA

MUY FRECUENTES (++)

FRECUENTES (+)

MENOS FRECUENTES (-)

INFECCIONES VIRALES

REFLUJO GASTROESOFÁGICO

FIBROSIS QUÍSTICA

SÍNDROME GOTEOS  
POSTNASAL

INFECCIONES BACTERIANAS  
(*MYCOPLASMA*, *CHLAMYDIA* Y  
*B. PERTUSSIS*)

ALTERACIONES CONGÉNITAS

TABAQUISMO POSITIVO

PSICÓGENA

SÍNDROME CILIOS INMÓVILES

ASMA

ASPIRACIÓN DE CUERPO  
EXTRAÑO

INMUNODEFICIENCIAS

## CUADRO 2. CAUSAS TOS CRÓNICA POR EDAD

### LACTANTES

HIPERREACTIVIDAD DE VÍAS  
AÉREAS

ALTERACIONES CONGÉNITAS

OTRAS: INFECCIONES VIRALES  
CUERPO EXTRAÑO  
REFLUJO GASTRO-  
ESOFÁGICO

### PREESCOLARES

INFECCIONES VÍAS  
RESPIRATORIAS SUPERIORES:  
SINUSITIS, RINITIS, OTITIS, ETC.

INFLAMACIÓN CRÓNICA  
DE AMÍGDALAS Y ADENOIDES

RINITIS CRÓNICA (ALÉRGICA O NO  
ALÉRGICA)

IRRITANTES AMBIENTALES

OTRAS: HIPERREACTIVIDAD DE  
VÍAS AÉREAS  
CUERPO EXTRAÑO  
INFECCIONES VIRALES  
REFLUJO GASTROESOFÁGICO

### ESCOLARES

HIPERREACTIVIDAD DE VÍAS  
AÉREAS

INFECCIONES DE VÍAS RESPIRATORIAS  
SUPERIORES: SINUSITIS, RINITIS, OTITIS, ETC.

RINITIS CRÓNICA (ALÉRGICA O NO  
ALÉRGICA)

IRRITANTES AMBIENTALES

PSICÓGENA

FIGURA 1. FISIOPATOLOGÍA DE LA TOS

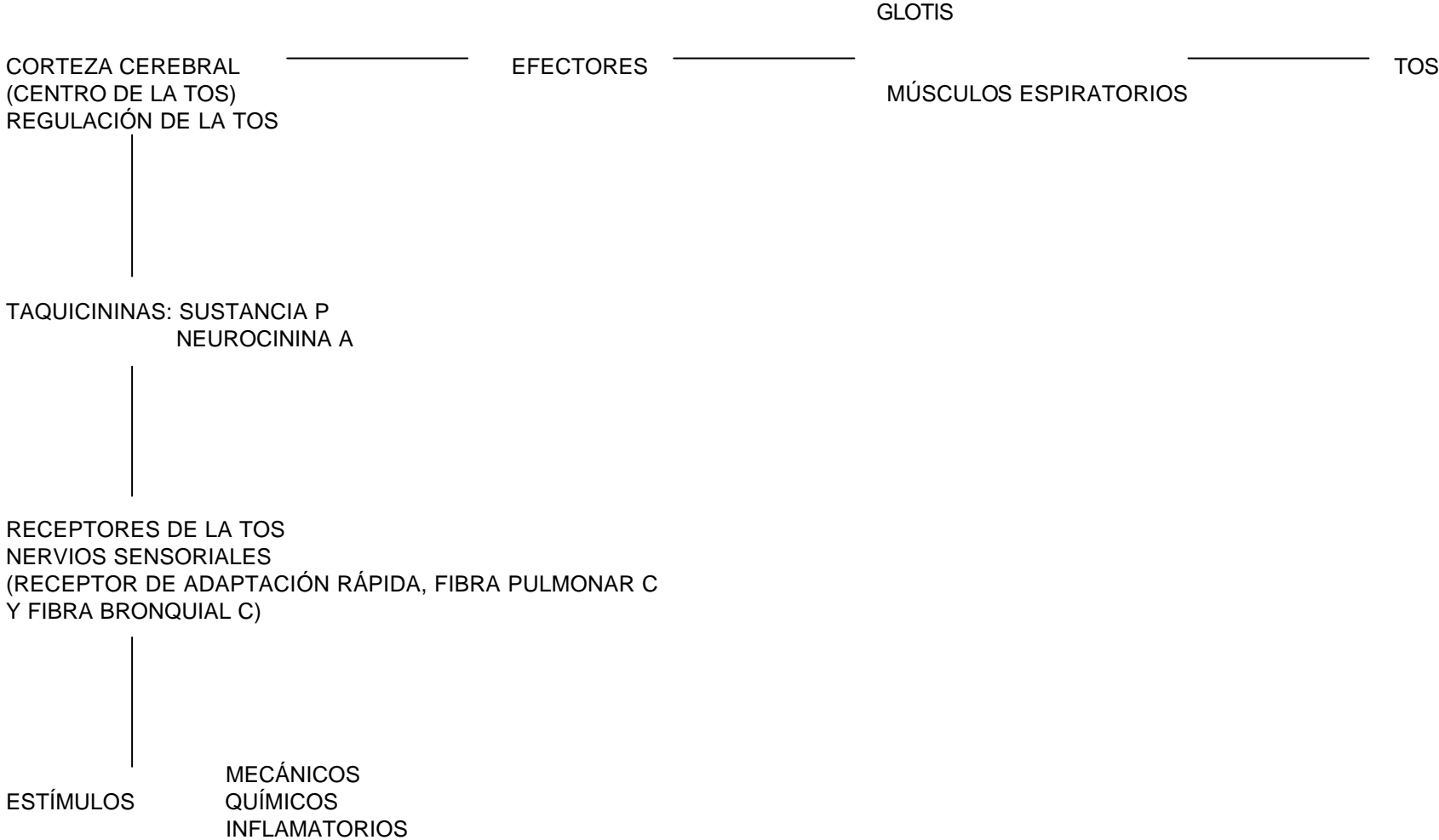
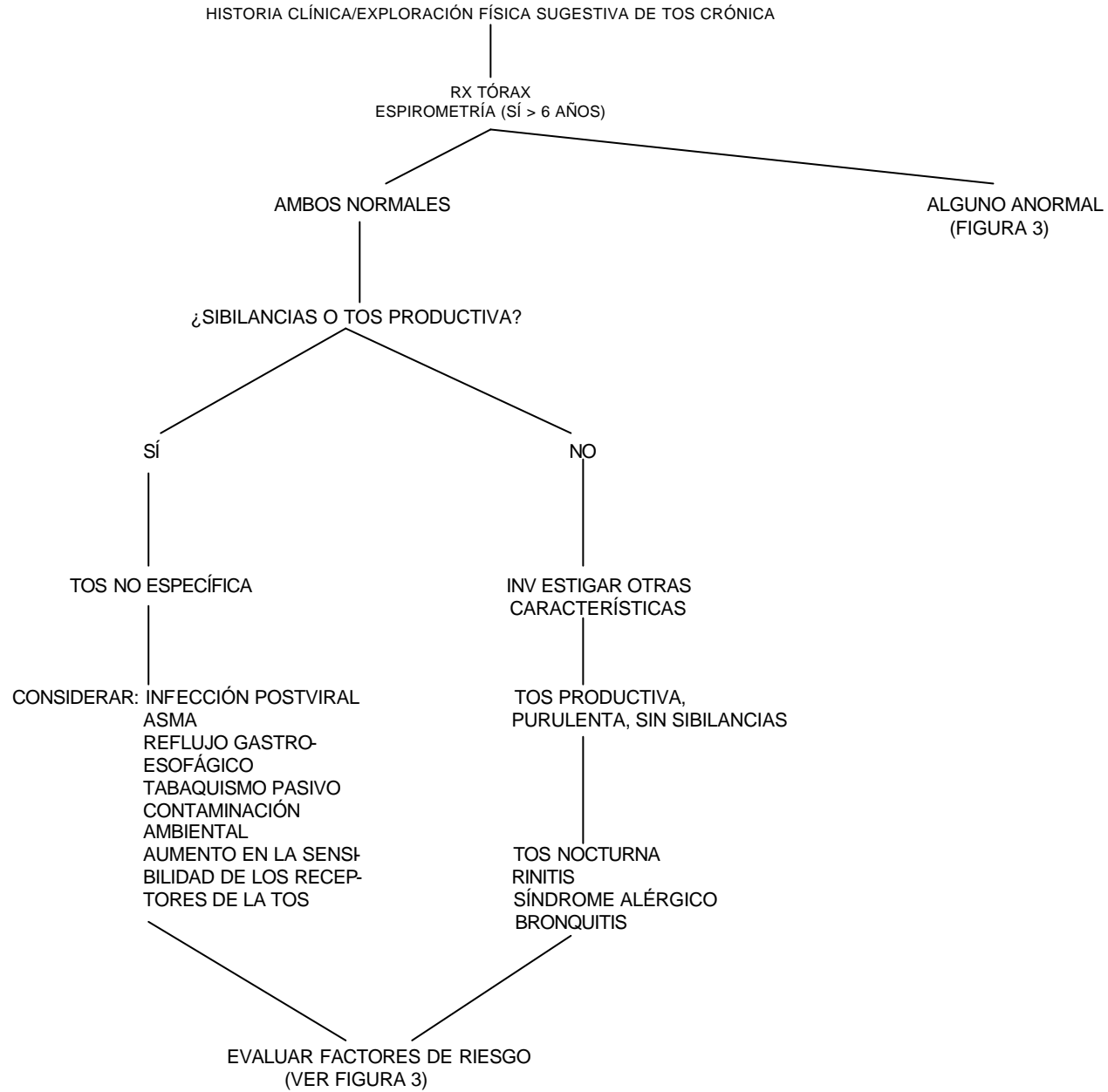
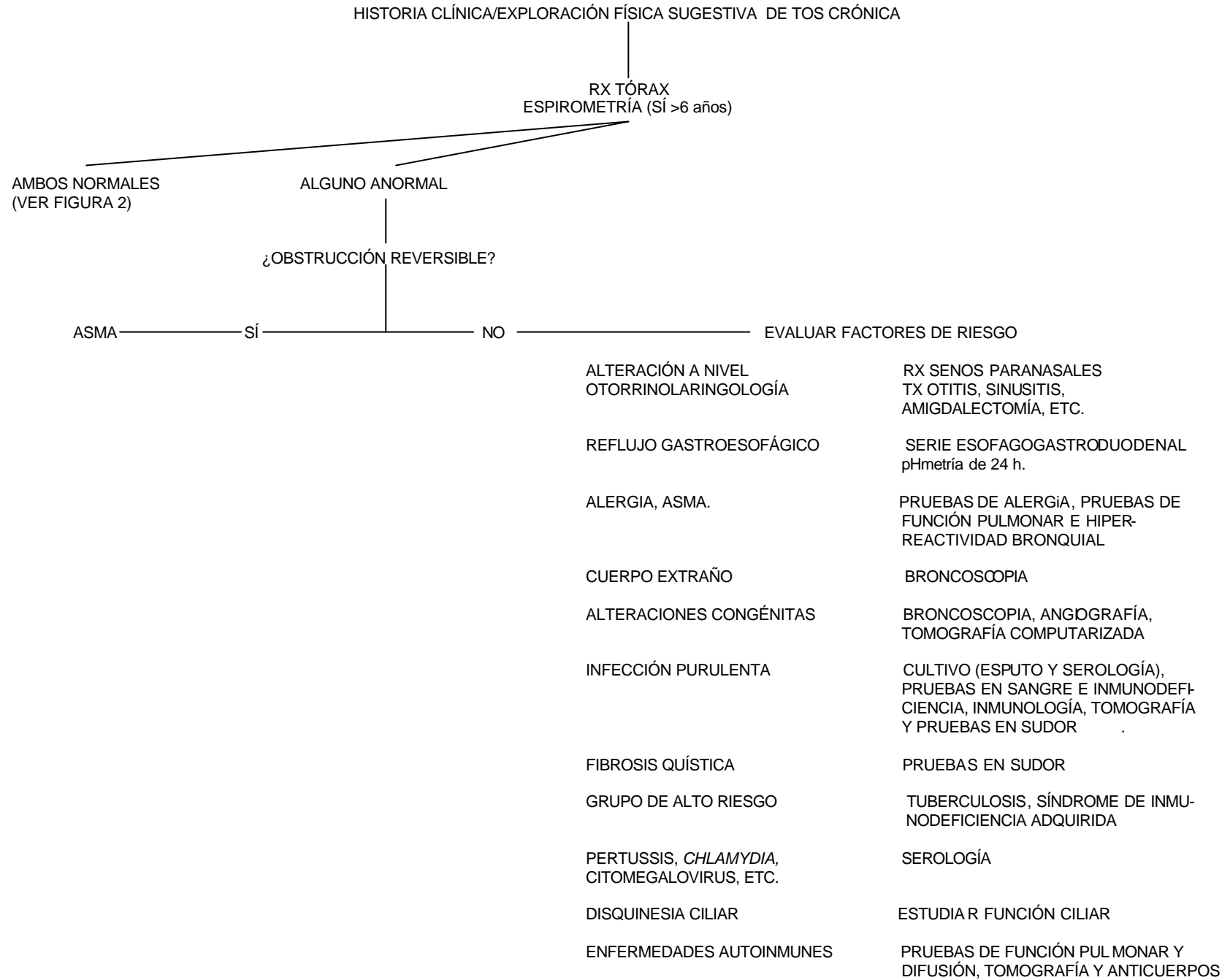


Figura 2. ALGORITMO DIAGNÓSTICO DE TOS CRÓNICA



### FIGURA 3. ALGORITMO DIAGNÓSTICO DE TOS CRÓNICA



## FIGURA 4. ALGORITMO TERAPÉUTICO

### TOS CRÓNICA

